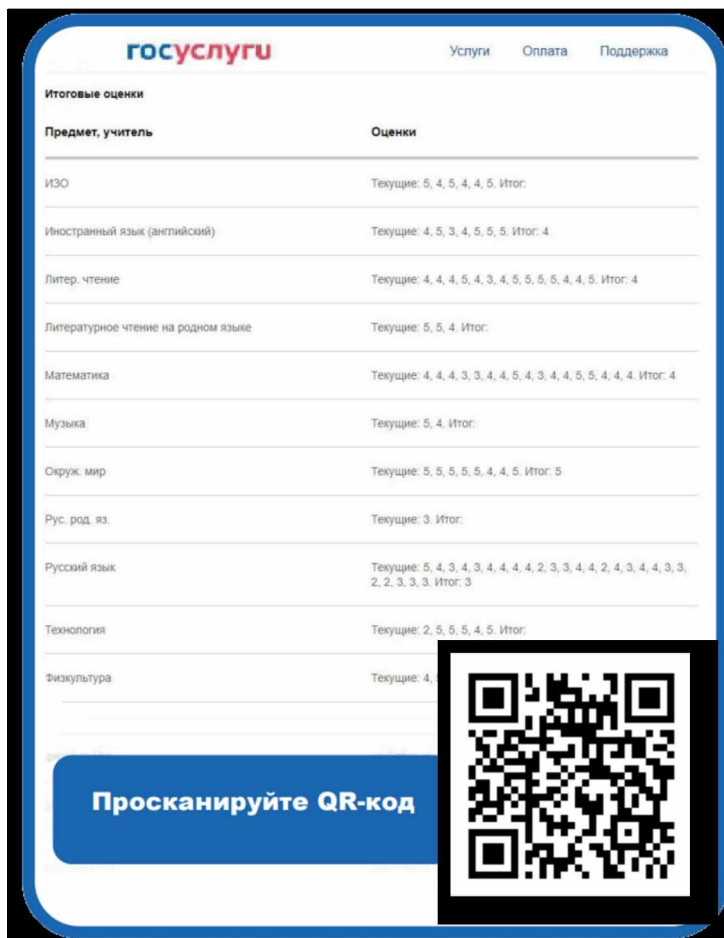


## 1 способ: Портал ГОСУСЛУГИ



The screenshot shows the 'Госуслуги' portal interface. At the top, there are links for 'Услуги', 'Оплата', and 'Поддержка'. Below is a table titled 'Итоговые оценки' (Final Grades) with columns for 'Предмет, учитель' (Subject, Teacher) and 'Оценки' (Grades). The table lists various subjects and their corresponding grades. A QR code is overlaid on the bottom right of the screenshot, with a blue button below it that says 'Просканируйте QR-код' (Scan the QR code).

Предмет, учитель	Оценки
ИЗО	Текущие: 5, 4, 5, 4, 4, 5. Итог:
Иностранный язык (английский)	Текущие: 4, 5, 3, 4, 5, 5, 5. Итог: 4
Литер. чтение	Текущие: 4, 4, 4, 5, 4, 3, 4, 5, 5, 5, 4, 4, 5. Итог: 4
Литературное чтение на родном языке	Текущие: 5, 5, 4. Итог:
Математика	Текущие: 4, 4, 4, 3, 3, 4, 4, 5, 4, 3, 4, 4, 5, 5, 4, 4, 4. Итог: 4
Музыка	Текущие: 5, 4. Итог:
Окруж. мир	Текущие: 5, 5, 5, 5, 5, 4, 4, 5. Итог: 5
Рус. род. яз.	Текущие: 3. Итог:
Русский язык	Текущие: 5, 4, 3, 4, 3, 4, 4, 4, 2, 3, 3, 4, 4, 2, 4, 3, 4, 4, 3, 3, 2, 2, 3, 3, 3. Итог: 3
Технология	Текущие: 2, 5, 5, 5, 4, 5. Итог:
Физкультура	Текущие: 4.

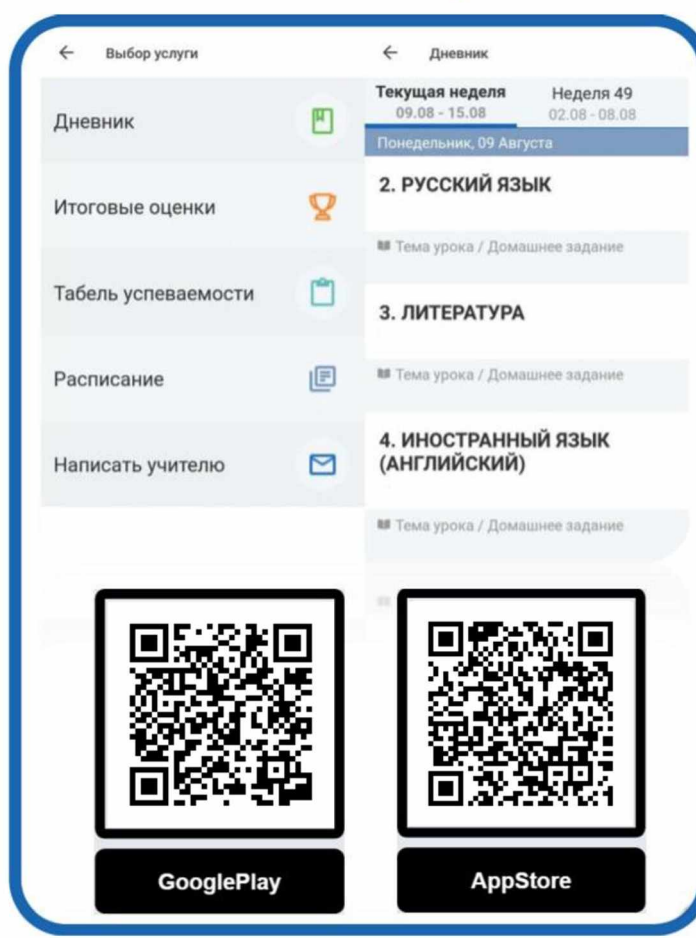
Электронный дневник помогает отслеживать успеваемость ребёнка в школе, получать информацию о расписании, домашних заданиях и оценках ребёнка.

Чтобы получить услугу авторизуйтесь на портале Госуслуг (<https://www.gosuslugi.ru/>), выберите услугу «Проверка электронного дневника», далее – «Предоставление информации о текущей успеваемости учащегося, ведение электронного дневника и электронного журнала успеваемости».

Благодаря Госуслугам вы сможете:

- получать информацию о домашнем задании
- узнавать об оценках ребёнка в день их выставления
- отслеживать расписание уроков
- связываться с учителем по возникшим вопросам

## 2 способ: Мобильное приложение



The screenshot shows the 'Госуслуги' mobile app interface. At the top, there are links for 'Выбор услуги' and 'Дневник'. Below is a section titled 'Дневник' (Diary) showing the current week (09.08 - 15.08) and the previous week (02.08 - 08.08). The diary lists subjects and their grades. A QR code is overlaid on the bottom left of the screenshot, with a blue button below it that says 'Просканируйте QR-код' (Scan the QR code). Below the QR code are two buttons: 'GooglePlay' and 'AppStore'.

Дневник	Текущая неделя 09.08 - 15.08	Неделя 49 02.08 - 08.08
Итоговые оценки	Понедельник, 09 Августа	
Табель успеваемости	<b>2. РУССКИЙ ЯЗЫК</b>	
Расписание	3. ЛИТЕРАТУРА	
Написать учителю	4. ИНОСТРАННЫЙ ЯЗЫК (АНГЛИЙСКИЙ)	

Приложение «Госуслуги «Моя Югра» позволит вам узнать информацию о текущей успеваемости вашего ребёнка в любое время и в любом месте.

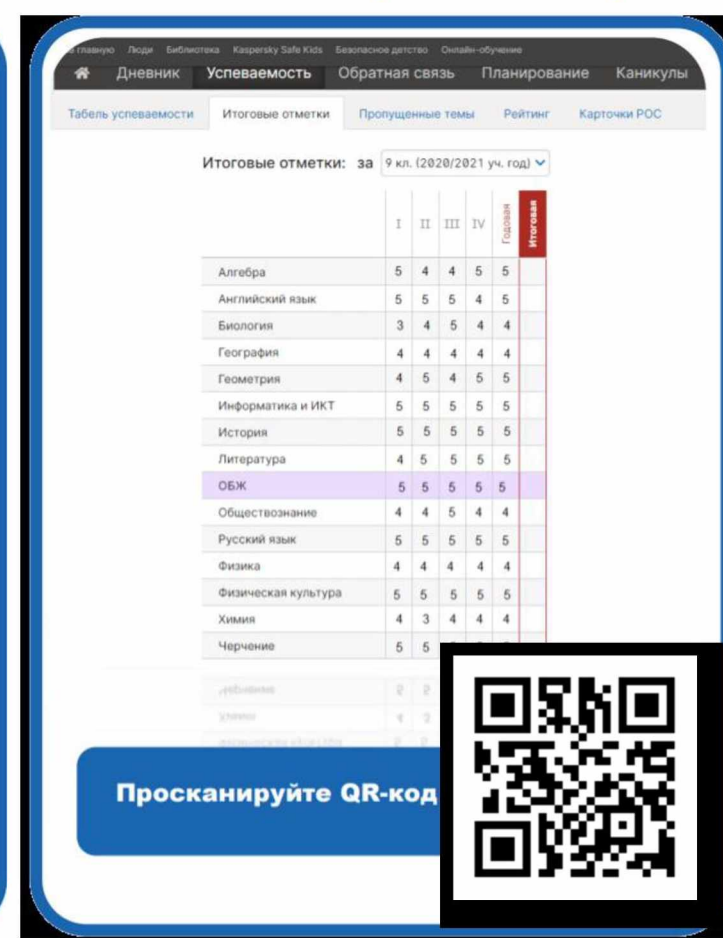
Для получения услуги скачайте мобильное приложение в GooglePlay или AppStore и выберите услугу «Электронный дневник».

В приложении вам будут доступны следующие сервисы:

- «Дневник»
- «Итоговые оценки»
- «Расписание»
- «Написать учителю»

Кроме того, с помощью приложения вы сможете получать уведомления на ваш телефон с информацией о посещаемости ребёнка (в случае отсутствия ученика на занятиях вы будете об этом осведомлены).

## 3 способ: ГИС «Образование Югры»



The screenshot shows the 'Образование Югры' GIS interface. At the top, there are links for 'Дневник', 'Успеваемость', 'Обратная связь', 'Планирование', and 'Каникулы'. Below is a section titled 'Итоговые отметки' (Final Grades) showing a table of subject grades for a student. A QR code is overlaid on the bottom right of the screenshot, with a blue button below it that says 'Просканируйте QR-код' (Scan the QR code).

Итоговые отметки: за 9 кл. (2020/2021 уч. год)	I	II	III	IV	Годовая	Итоговая
Алгебра	5	4	4	5	5	
Английский язык	5	5	5	4	5	
Биология	3	4	5	4	4	
География	4	4	4	4	4	
Геометрия	4	5	4	5	5	
Информатика и ИКТ	5	5	5	5	5	
История	5	5	5	5	5	
Литература	4	5	5	5	5	
ОБЖ	5	5	5	5	5	
Обществознание	4	4	5	4	4	
Русский язык	5	5	5	5	5	
Физика	4	4	4	4	4	
Физическая культура	5	5	5	5	5	
Химия	4	3	4	4	4	
Черчение	5	5				

ГИС «Образование Югры» удобна в использовании для учеников, родителей и учителей.

Чтобы воспользоваться услугой перейдите по ссылке <https://cop.admhmao.ru/elk> и авторизуйтесь с помощью портала Госуслуг.

Преимущества ГИС «Образование Югры»:

- удобный интерфейс для отслеживания успеваемости учащегося (средняя оценка по каждому предмету, график индивидуального роста)
- образовательные ресурсы для дополнительного изучения предметов (школьники Югры обеспечены свободным доступом к платформам с онлайн-курсами)
- формирование индивидуальных портфолио (информация о предметах, по которым учащийся преуспел, а какие стоит подтянуть)