

Справка о проведении мониторинга по выявлению мнения участников образовательных отношений о качестве управления образовательной деятельностью в МБОУ СОШ №44  
2022-2023 учебный год

Мониторинг удовлетворенности участников образовательных отношений МБОУ СОШ №44 проводился анонимно в апреле-мае 2023 года. Участники заполняли анкеты в электронном виде. В опросе участвовали: родители (законные представители) обучающихся, обучающиеся (9-11 класс) и педагоги.

В опросе приняли участие: 1901 человек, что составляет более 60 % участников образовательных отношений. Среди них:

Учащиеся 9-11 классов – 367 человек.

Педагоги – 125 человек.

Родители (законные представители) – 1409 человек.

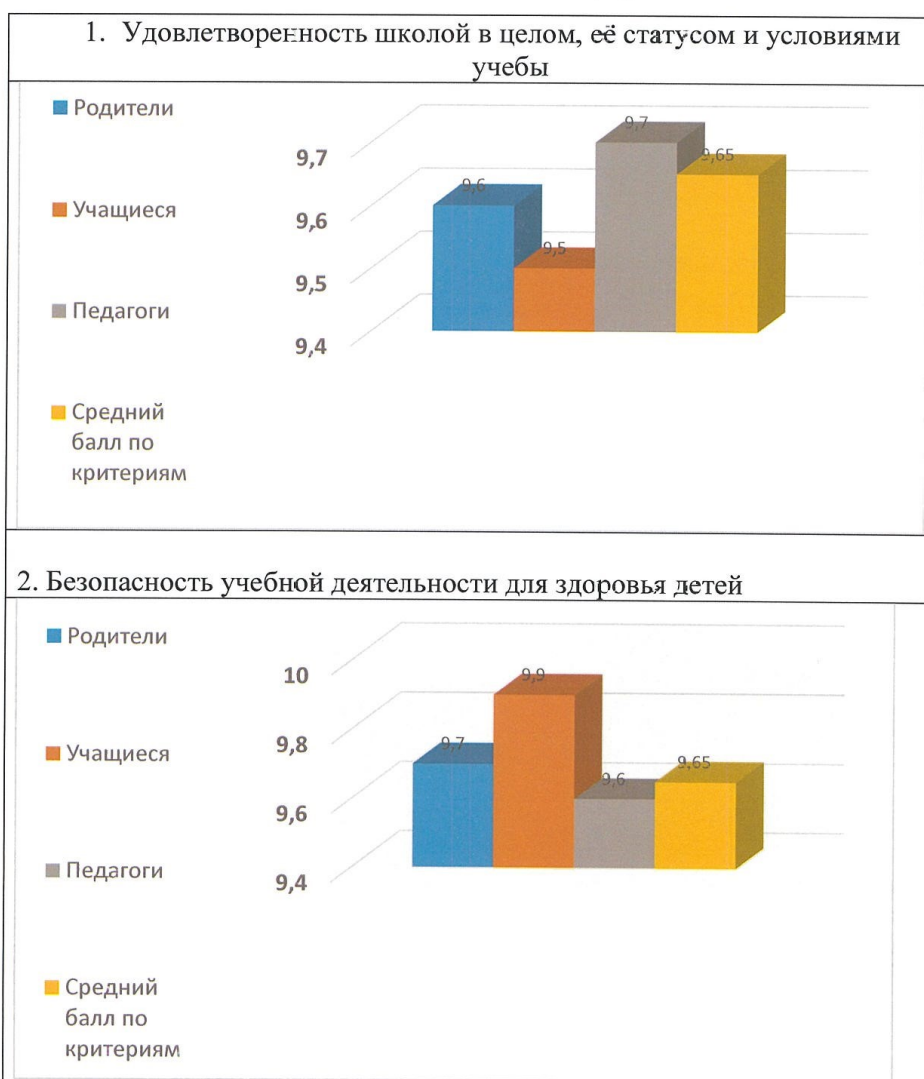
Опрос проводился в целях выявления мнения участников образовательных отношений о качестве управления образовательной деятельностью учреждения.

Оценивание осуществлялось по 10 бальной шкале, минимальный балл-1, максимальный – 10.

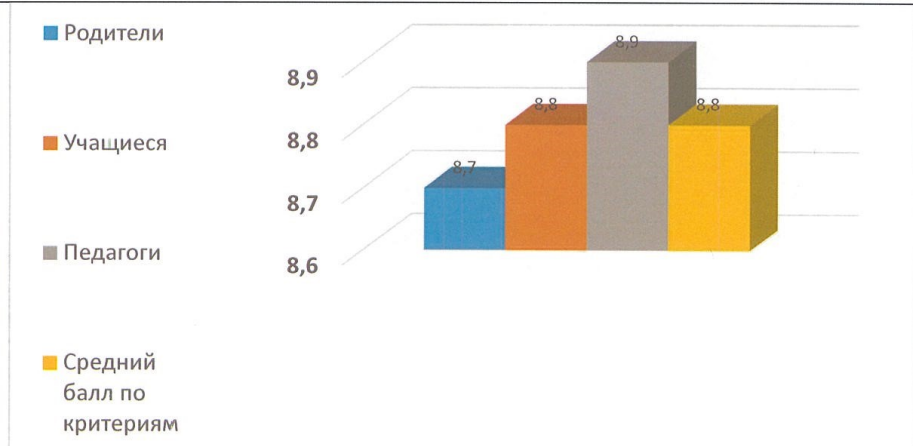
№ п/п	Вопрос	Родители (законные представители), председатели родительских комитетов	Учащиеся	Педагоги	Средний по критерию
1.	Удовлетворенность школой в целом, её статусом и условиями учебы	9,6	9,5	9,7	9,65
2.	Безопасность учебной деятельности для здоровья детей	9,7	9,9	9,6	9,65
3.	Организация образовательного процесса, уровень материально-технической оснащенности	8,7	8,8	8,9	8,8
4.	Социально-психологический климат в школе, комфортность образовательной среды	9,1	9,3	9,2	9,15
5.	Создание условий для развития и самовыражения детей	8,9	9,3	9,1	9,1
6.	Степень реализации индивидуального подхода, учет индивидуальных особенностей и возможностей детей	8,4	8,2	8,6	8,4
7.	Профессионализм педагогического коллектива	9,1	9,3	9,4	9,26
8.	Считаете ли вы ли, что школой управляет команда единомышленников и решения принимаются коллегиально?	9,8	9,7	9,9	9,85

9.	Считаете ли вы, что члены управляющего совета принимают участие в решении вопросов, входящих в их компетенцию?	9,8	9,7	9,9	9,85
10.	Готовы ли Вы рекомендовать данную образовательную организацию родственникам и знакомым (или могли бы Вы ее рекомендовать, если бы была возможность выбора образовательной организации)?	9,5	9,6	9,9	9,7
	Средний балл	9,26	8,9	9,42	9,2

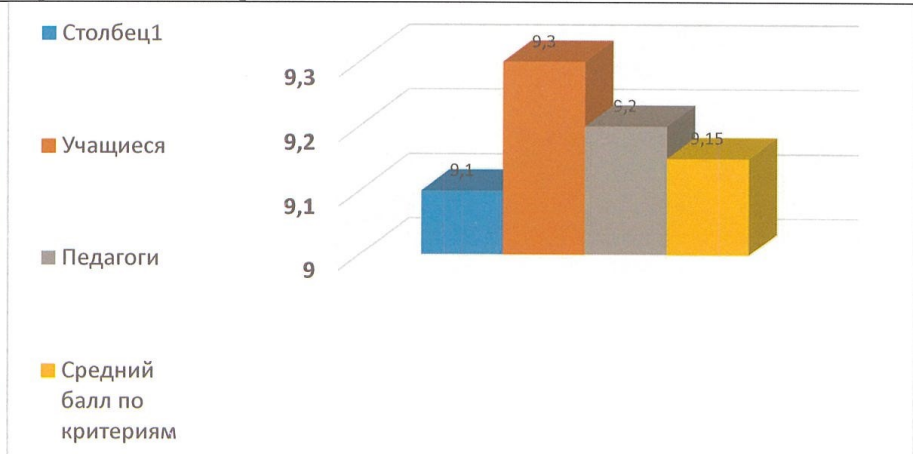
Качество управления образовательной деятельностью учреждения составляет – 92%



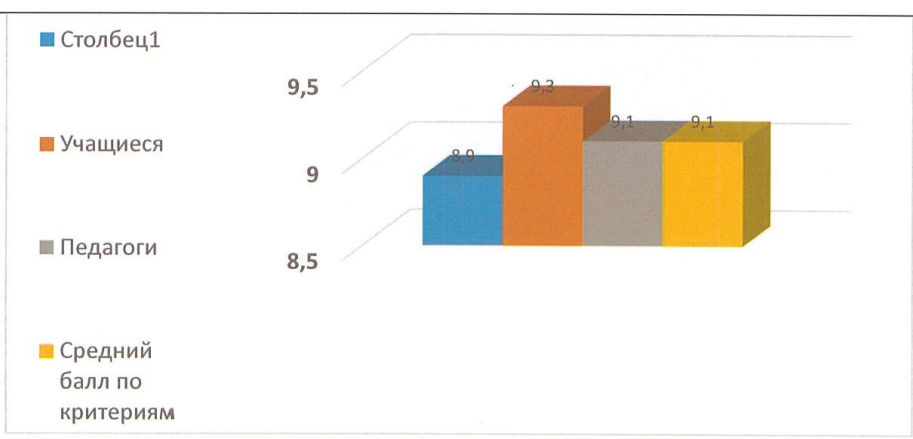
### 3. Организация образовательного процесса, уровень материально-технической оснащенности



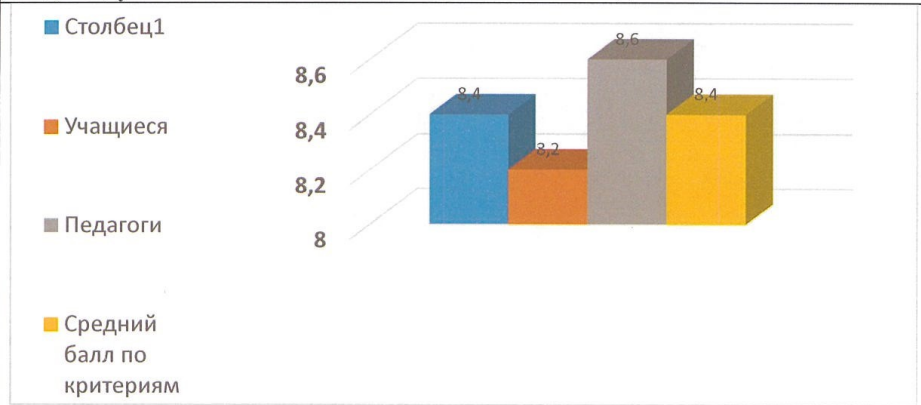
### 4. Социально-психологический климат в школе, комфортность образовательной среды



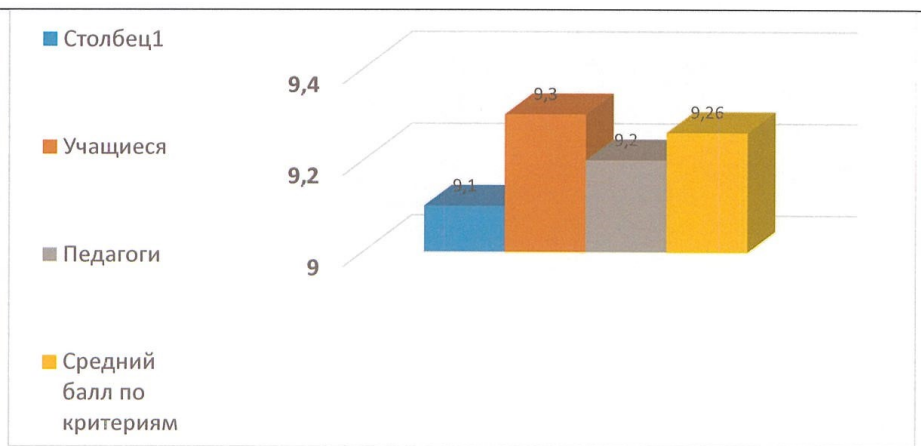
### 5. Создание условий для развития и самовыражения детей



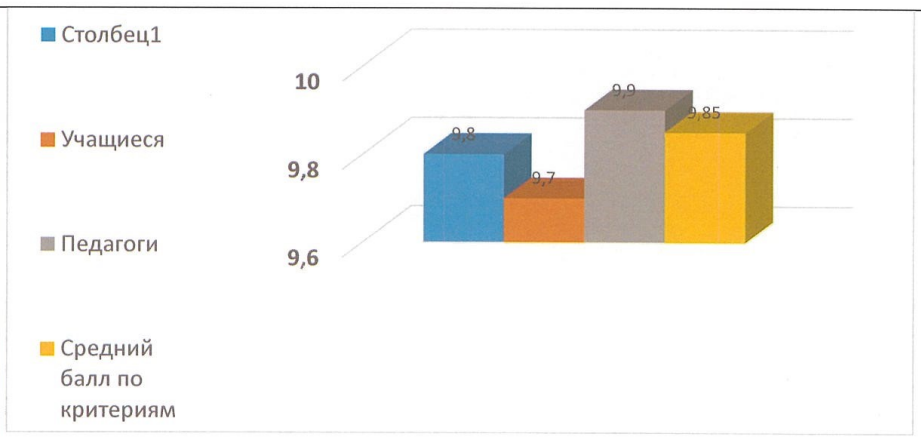
6. Степень реализации индивидуального подхода, учет индивидуальных особенностей и возможностей детей



7. Профессионализм педагогического коллектива

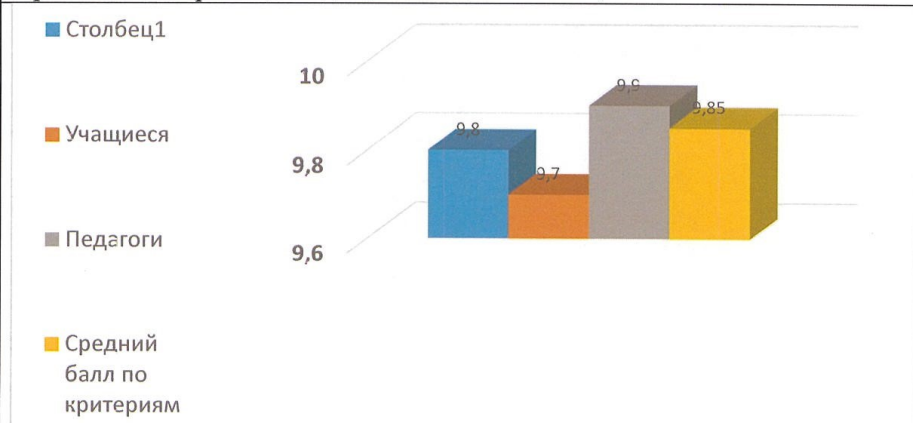


8. Считаете ли вы ли, что школой управляет команда единомышленников и решения принимаются коллегиально?

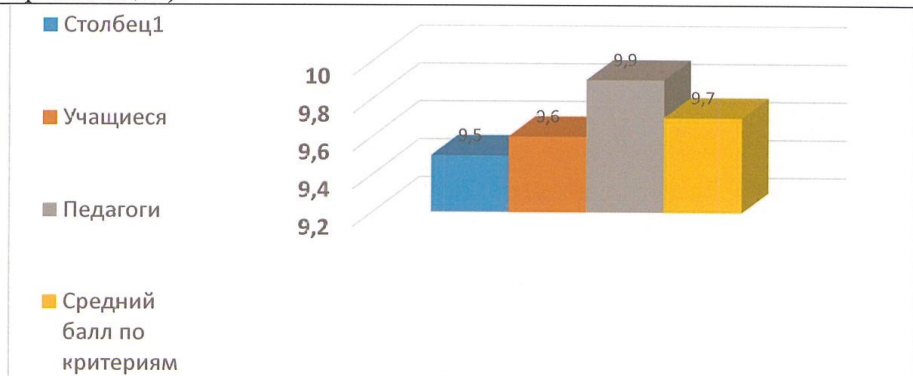




9. Считаете ли вы, что члены управляющего совета принимают участие в решении вопросов, входящих в их компетенцию?



10. Готовы ли Вы рекомендовать данную образовательную организацию родственникам и знакомым (или могли бы Вы ее рекомендовать, если бы была возможность выбора образовательной организации)?



**Выводы:** Из анализа анкетирования видно, уровень удовлетворенности родителей находится на **высоком уровне**, что подтверждает эффективность деятельности Управляющего совета. Родителей удовлетворяет качество организации безопасности учебной деятельности для здоровья детей, социально-психологическим климатом в школе, комфортностью образовательной среды, профессионализмом педагогического коллектива, Работой управляющего совета.


**Рекомендации:** Продолжить работу по уровню материально-технического оснащения, созданию условий для развития и самовыражения детей, реализации индивидуального подхода с учетом индивидуальных особенностей и возможностей детей

Председатель Управляющего совета  
(руководитель органа самоуправления)

  
\_\_\_\_\_  
подпись

/Ибрагимова Е.О.  
ФИО

Секретарь

  
\_\_\_\_\_  
подпись

/Шарифуллина З.А.