

Ты ведешь себя верно, если:


- знаешь виды транспортных средств (грузовой и легковой, общественный и личный, водный и железнодорожный и т.д.);
- умеешь видеть, что происходит вокруг, слышать движение автомобиля, звук тормозов;
- знаешь все о «слепой зоне» у автомобиля, когда водитель не имеет возможности увидеть тебя;
- ожидаешься разрешающего сигнала светофора, который загорается при тебе, и только убедившись в своей безопасности, начинаешь переходить проезжую часть дороги;
- уточняешь у родителей, какие правила нарушил тот или иной водитель или пешеход, и в аналогичных ситуациях поступаешь правильно и безопасно;
- играешь в мяч, едешь на роликах, самокате или велосипеде только в специальных местах, закрытых от движения автомобилей.

Соблюдая правила дорожного движения, ты являешься примером для своих одноклассников и друзей.

Сохрани эту памятку и перечитывай ее вдумчиво не реже одного раза в неделю.

Соблюдай правила дорожного движения.

Успехов тебе!



Госавтоинспекция МВД России
www.gibdd.ru




ФКУ «Дирекция по управлению федеральной целевой программой «Повышение безопасности дорожного движения в 2013-2020 годах»
www.fcr-rybd.ru

Правила дорожного движения для юных пешеходов

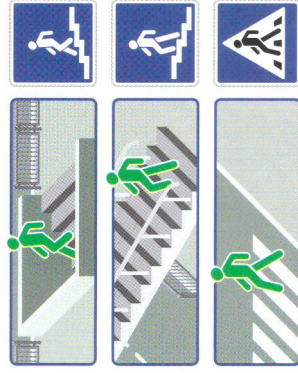
Здравствуй, дорогой друг!

Для твоей безопасности на дороге необходимо помнить несколько важных правил.



Как вести себя безопасно

Переходить дорогу нужно только по пешеходным переходам:



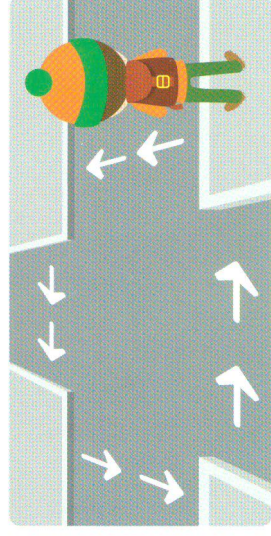
подземному;

надземному;

наземному.

Если поблизости нет пешеходного перехода, проезжую часть дороги нужно переходить по линии тротуаров под прямым углом.

Нужно убедиться, что нет приближающихся транспортных средств.



Перед пересечением проезжей части дороги нужно посмотреть налево и направо. Убедиться, что проезжая часть просматривается хорошо в обе стороны и машин нет.

При переходе проезжей части дороги:

- будь спокойным и сосредоточенным;
- ними капюшон или головной убор, который может ограничивать видимость;
- убери телефон в карман и не отвлекайся на него.

Что тебе в этом может помочь:



— пример и совет родителей;



— участие в выборе безопасного маршрута движения;



— знание дорожных знаков, предназначенных для пешеходов;



— умение отличать транспортный и пешеходный светофоры;



— участие в деятельности отрядов юных инспекторов движения.