

Правила безопасности жизнедеятельности детей младшего школьного возраста

(Базовые правила безопасности жизнедеятельности детей)

Безопасность школьников на дороге краткие правила:

- Переходи улицу только по пешеходным переходам;
- Не переходи улицу на красный свет, даже в том случае если рядом нет машин;
- Переходя улицу, вначале смотри налево, а как дошел до середины, направо;
- Никогда не выбегай резко на дорогу и не играй возле дороги;
- Всегда ходи по тротуару, а если его нет, иди по краю дороги навстречу движению машин.



[Видеоролик "Правила безопасности детей на дороге"](#)

[Видеоролик "Безопасный путь в школу"](#)

[Видеоролик "Правила поведения детей на объектах железнодорожного транспорта"](#)

Правила безопасности жизнедеятельности детей на улице



- Никогда не разговаривай с незнакомцами. Если с тобой заговорили, то ни на что не соглашайся. Ничего у них не бери и никуда не иди ни под каким предлогом. Запомни, хороший взрослый не будет просить помощи у ребенка. Если тебя пытаются силой увести, то кричи «Помогите! Это не мой папа, он хочет меня украсть!»;
- Если тебя преследуют (взрослый или подросток), то никогда не убегай в безлюдные места, наоборот, иди на остановку, к магазину, на почту. Проси помощи

у полицейского (милиционера), охранника, продавца или просто прохожих на улице. Всегда объясняй, что это не твои родители, это не твой брат, а кто-то чужой тебя преследует;


- Не говори с пьяными, лучше побыстрее уйди с того места;
- Не ходи с незнакомыми ребятами в безлюдные места;
- Увидев сверток, сумку или коробку на улице ничего не трогай, там может оказаться настоящая бомба;
- Не ходи гулять без спросу. Если куда-то идешь, всегда рассказывай родителям точное место и адрес. Не гуляй сам вечером;
- Если потерялся в людном месте, стой, жди родителей, если их долго нет, то иди, проси помощи у взрослых. Всегда старайся обращаться к полицейскому, к дежурному по станции, к продавцу, диспетчеру или охраннику. Не проси помощи у подозрительных взрослых странного вида и поведения;

[Видеоролик "Правила безопасности детей"](#)

[Видеоролик "Как ребенку вести себя с незнакомцами"](#)

[Видеоролик "Правила поведения в городе"](#)

Правила пожарной безопасности и защиты от электричества




- Не баловаться с огнем. Зажигалка, спички, бенгальские огни детям не игрушка;
- Выходя из дома, проверяй и выключай электроприборы и газ;
- Не разжигай костер без взрослых;
- В селе не пользуйся самостоятельно печкой;
- Не используй электроприборы мокрыми руками, не дергай за шнур, вытаскивая вилку из розетки. Не используй поврежденные электроприборы и искрящие розетки;
- Не суши ничего над газовой плитой;
- Не клади посторонние предметы на горячую плиту или включенные электроприборы;
- Зажигая газовую плиту без электроподжига спичкой, вначале всегда зажги спичку.

[Видеоролик "Безопасное электричество"](#)

Правила поведения при пожаре

- Небольшой огонь можно потушить, накрыв одеялом или другой плотной материей. Также можно вылить на него воду или засыпать песком. Не лей воду, если рядом электричество;
- Если огонь большой надо немедленно покинуть помещение, забрать с собой всех детей, звать взрослых и звонить в пожарную службу 01 (с мобильного телефона номер зависит от оператора);
- При пожаре не используй лифт – это опасно;
- Если убежать ты не можешь, зови на помощь через окно, звони в пожарную службу;
- Не прячься в комнате, пожарным будет трудно тебя найти;
- Если ты задыхаешься от дыма, сядь на пол там дыма меньше.




[Видеоролик "Азбука безопасности. Пожар в квартире"](#)

[Видеоролик "Огонь - друг и враг человека"](#)

[Видеоролик "Азбука безопасности. Пожар в лесу"](#)

[Видеоролик "Правила поведения детей при пожаре"](#)

Правила безопасности жизнедеятельности детей дома



- Тяжелые, острые и режущие предметы всегда должны быть спрятаны на своих местах. Будь аккуратен, используя нож;
- Уходя из дома, всегда проверяй, чтобы была закрыта вода;
- Никогда не трогай оголенные провода под напряжением;
- Не принимай самостоятельно лекарства без прямого указания взрослых;
- Старайся меньше касаться бытовой химии (средство для мытья посуды, стиральный порошок и т.д.), если какая-то химия попала в глаз его надо немедленно промыть прохладной водой минимум в течение 20 минут;
- Если греешь себе еду, то будь аккуратен, чтобы не обжечься;
- Всегда мой руки перед едой.

Правила безопасности с газом



- Не оставляй без присмотра включенную газовую плиту. После использования всегда её выключай;
- Если в доме есть запах газа, немедленно открой окна и двери чтобы газ вышел;
- Ни в коем случае не включай свет или огонь пока в доме газ, может быть взрыв;
- Если можешь, то проверь газовый вентиль на плите, если он открыт, то закрой его;
- Сообщи взрослым и в службу газа 04;
- Покинь помещение с сильным запахом газа, пока он не выветрится.

выветрится.

Безопасность детей в интернете

- Никогда не сообщай никому в интернете своих данных или данных своих родителей (адрес, телефон, пароли и т.д.). Никто не имеет право их требовать у тебя. Если кто-то их просит, позови родителей или уйди с этого сайта;
- Не ходи без родителей ни на какие реальные встречи с виртуальными друзьями из интернета, место друзей там могут оказаться бандиты;
- Не скачивай самостоятельно с интернет никаких программ, они могут содержать вирусы;
- Если ты случайно попал на плохой сайт, то немедленно закрой его. В интернете много хороших сайтов пользуйся ими.

[Видеоролик "Безопасный интернет"](#)



Личная безопасность жизнедеятельности детей дома



- Никогда не открывай дверь незнакомым людям. Даже если тебе говорят, что это из милиции или сантехник или почта. Никому из незнакомцев не открывай дверь;
- Если кто-то из чужих людей пытается открыть дверь твоего дома, немедленно звони в полицию. В крайнем

случае, можно открыть окно и позвать на помощь соседей или прохожих с улицы;

- Когда ты дома сам, лучше не бери телефонную трубку, но если взял и там чужой голос спрашивает, дома ли родители скажи, что дома, но заняты и подойти не могут. Пусть звонящий оставит свой номер телефона, а родители потом перезвонят;
- Не верь, что кто-то к тебе пришел или что-то принес по просьбе родителей, если те сами об этом не сказали.

Безопасность детей зимой

- Не ходи без взрослых по речному льду, он может проломиться;
- Будь аккуратным на скользком покрытии, чтобы не упасть. Старайся никогда не падать на спину, лучше упасть вперед и опереться на руки;
- Не забывай хорошо одеваться и закрывать уши, голову и горло, чтобы не обморозиться и не простудиться;
- Ходи подальше от стен домов, чтобы сверху на тебя не упал снег или сосульки;
- Не прикасайся к ледяному металлу, особенно языком ты можешь примерзнуть;
- Не бросай снежки в лицо, не бросайся льдинками;
- На лыжах, коньках и санках можно кататься только в безопасных специально отведенных для этого местах. Не катайся возле дорог;
- Переходи дорогу крайне аккуратно. Зимой скользкая дорога и машине трудно остановиться.



[Видеоролик "Правила безопасного поведения на льду"](#)

[Видеоролик "Гололёд"](#)

Безопасность жизнедеятельности летом на воде



- Не заплывай за специальные границы – буйки;
- Не ныряй в незнакомых местах;
- Если не умеешь плавать, то не заходи глубоко в воду;
- Не подплывай близко к судам, существует опасность, что тебя засосет под винты. Не плавай на реке с быстрым течением или водоворотами;

- Не заплывай далеко на надувном матрасе или на самодельном плавательном средстве – это опасно, так как оно может пойти ко дну;
- Соблюдай осторожность в играх на воде, не играйте в опасные игры, например, кто глубже нырнет со скалы или кто кого «утопит».

[Видеоролик "Безопасность на воде летом"](#)

Подготовила:
социальный педагог
Черемискина М.Н.